

Anwendungsfall

Ersparen Sie sich die jährliche Reinigung Ihrer Kellerschächte. Die nachrüstbaren Lichtschacht-
abdeckungen sind begehrbar, hoch witterungsbe-
ständig und äußerst solide konzipiert.



7mm

Flaches Profil

Verrundung sorgt
für sanfte
Übergänge

Robuste Gewebe:

verschleißfest und langlebig

Gewebe Edelstahl

Farbe: silber

offene Siebfläche: 51 %

Maschenweite in mm: 1,5 x 1,5

Drahtstärke in mm: 0,60



Streckmetall Aluminium

Farbe: silber


offene Siebfläche: 30 %

Maschenweite in mm: 6,0 x 3,3

Drahtstärke in mm: 1,44




Farben:



E6/EV1

Eloxal




grau mit Glimmer-Effekt

Pulverbeschichtung


Befestigungsarten

Standard



Kautschukband

Das umlaufende Band ermöglicht eine sehr leichte
Montage auf dem bestehenden Gitterrost. Nach kurzer
Zeit entsteht eine extrem gut abdichtende Verbindung.



Gitterrostklammern

Ermöglicht eine Befestigung mittels Schraubverbindung.
Am bestehenden Gitterrost wird eine Klammer
angebracht, die anschließend mit der LA-Abdeckung
verschraubt wird.

Die Abdichtung des Elements nach unten erfolgt durch die
integrierten Bürsten.

Vorteil: Jederzeit leicht demontierbar.