

Ausführung

nach außen öffnend, Scharniere an Trägerprofil befestigt,
Bürste unten

Einsatzbereich

Alle Türarten mit 3-seitig bündigem Blendrahmen und vorstehender
Regenschutzschiene. Auf ausreichende Auflagefläche achten.
Auch verwendbar für barrierefreie Türen.
Einfache Montage mittels Scharnierträgerprofil

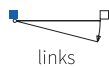
Bestellmaße

Breite = Rahmenaußenmaß Breite

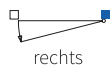
Höhe = Rahmenaußenmaß Höhe

Öffnungsrichtung:

Bei Ansicht von Bandseite **außen**



links

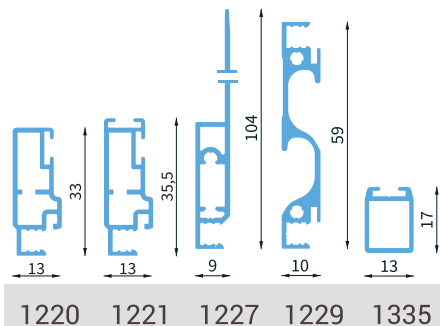


rechts

Verschlussart angeben: (A) Mit innenliegendem Magnet und Magnetgegenplatte

(B) Mit Magnetband

Verwendete Profile



Einbautiefe

15 mm

Preistabelle

DT P1



lam1.de/DT-11BA-3

